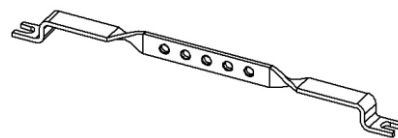
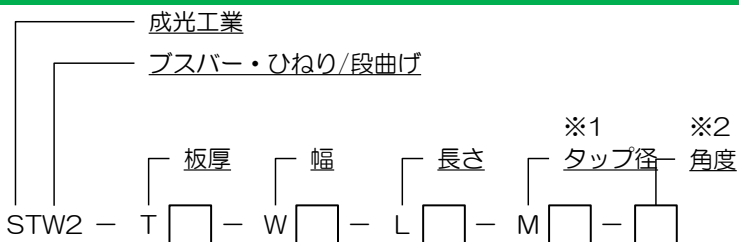
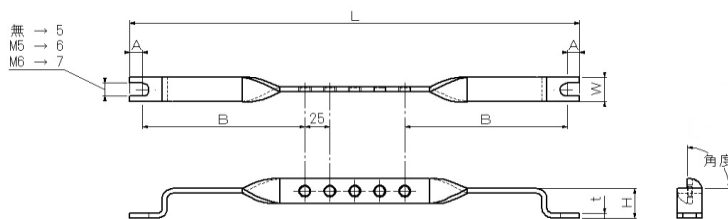


STW2 ひねり/段曲げ付タイプ メッキ処理なし



※1 タップ無しの場合は未記入。
※2 角度は45° 90° からお選び下さい。



寸法			寸法			タップ数	断面積	許容電流	
t	W	L	H	A	B				
3	12	125	20	6	31.5	3	36	75	
		250			69	5			
		375			106.5	7			
		500			119	11			
		625			106.5	17			
		750			119	21			
		875			106.5	27			
	1,000	119		31					
	15	125		7.5	30	3	45		75
		250			67.5	5			
		375			105	7			
		500			117.5	11			
		625			105	17			
		750			117.5	21			
875		105	27						
1,000	117.5	31							
4	12	125	25	6	31.5	3	48	75	
		250			69	5			
		375			106.5	7			
		500			119	11			
		625			106.5	17			
		750			119	21			
		875			106.5	27			
	1,000	119		31					
	15	125		7.5	30	3	60		100
		250			67.5	5			
		375			105	7			
		500			117.5	11			
		625			105	17			
		750			117.5	21			
875		105	27						
1,000	117.5	31							