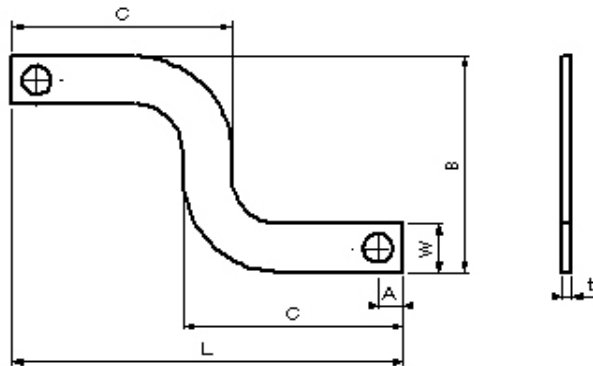


SSM S字タイプ メッキ処理あり

成光工業
 プスパー・S字タイプ
 メッキ処理あり

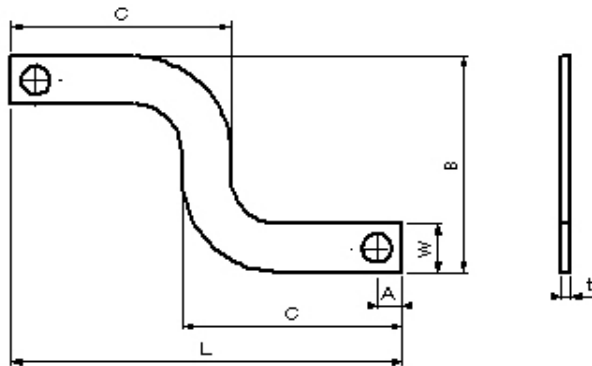
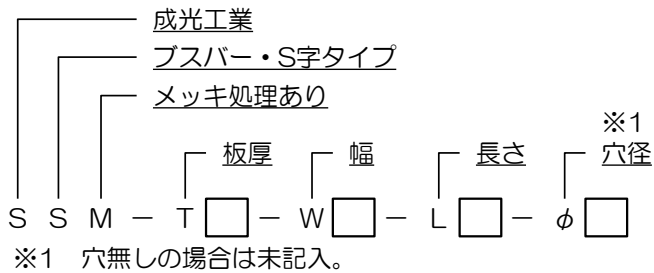
S S M - T □ - W □ - L □ - φ □ ※1
 板厚 幅 長さ 穴径

※1 穴無しの場合は未記入。



寸法			寸法			断面積	許容電流
t	W	L	A	B	C		
2	10	125	5	62.5	67.5	20	50
		250		125	130		
		375		187.5	192.5		
		500		250	255		
		625		312.5	317.5		
		750		375	380		
		875		437.5	442.5		
		1000		500	505		
	12	125	6	62.5	68.5	24	50
		250		125	131		
		375		187.5	193.5		
		500		250	256		
		625		312.5	318.5		
		750		375	381		
		875		437.5	443.5		
		1000		500	506		
	15	125	7.5	62.5	70	30	75
		250		125	132.5		
		375		187.5	195		
		500		250	257.5		
		625		312.5	320		
		750		375	382.5		
		875		437.5	445		
		1000		500	507.5		

SSM S字タイプ メッキ処理あり



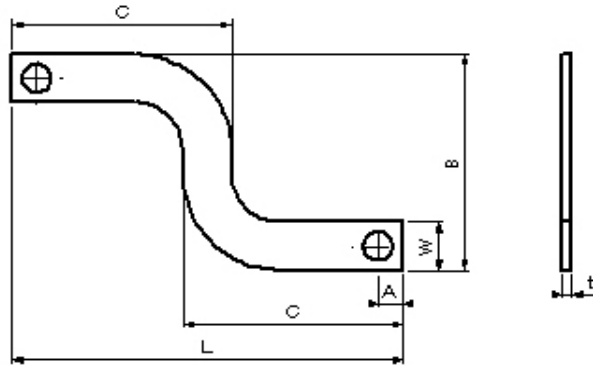
寸法			寸法			断面積	許容電流
t	W	L	A	B	C		
3	10	125	5	62.5	67.5	30	75
		250		125	130		
		375		187.5	192.5		
		500		250	255		
		625		312.5	317.5		
		750		375	380		
		875		437.5	442.5		
		1000		500	505		
	12	125	6	62.5	68.5	36	75
		250		125	131		
		375		187.5	193.5		
		500		250	256		
		625		312.5	318.5		
		750		375	381		
		875		437.5	443.5		
		1000		500	506		
	15	125	7.5	62.5	70	45	75
		250		125	132.5		
		375		187.5	195		
		500		250	257.5		
		625		312.5	320		
		750		375	382.5		
		875		437.5	445		
		1000		500	507.5		

SSM S字タイプ メッキ処理あり

成光工業
 プスパー・S字タイプ
 メッキ処理あり

S S M - T □ - W □ - L □ - φ □ ※1
 板厚 幅 長さ 穴径

※1 穴無しの場合は未記入。



寸法			寸法			断面積	許容電流
t	W	L	A	B	C		
4	10	125	5	62.5	67.5	40	100
		250		125	130		
		375		187.5	192.5		
		500		250	255		
		625		312.5	317.5		
		750		375	380		
		875		437.5	442.5		
		1000		500	505		
	12	125	6	62.5	68.5	48	75
		250		125	131		
		375		187.5	193.5		
		500		250	256		
		625		312.5	318.5		
		750		375	381		
		875		437.5	443.5		
		1000		500	506		
	15	125	7.5	62.5	70	60	100
		250		125	132.5		
		375		187.5	195		
		500		250	257.5		
		625		312.5	320		
		750		375	382.5		
		875		437.5	445		
		1000		500	507.5		