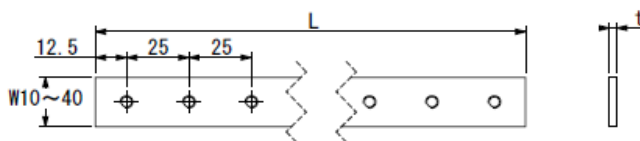
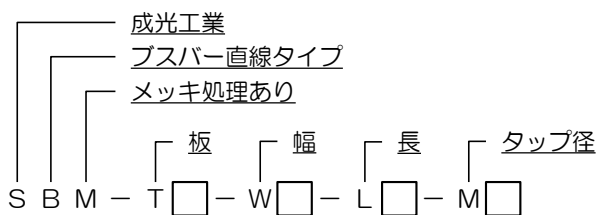
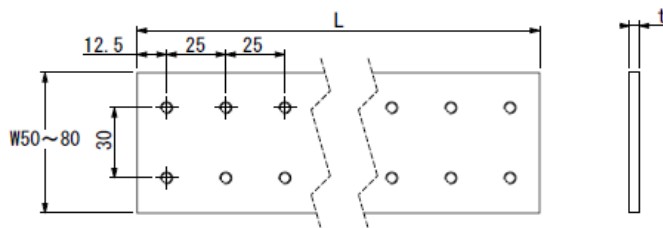
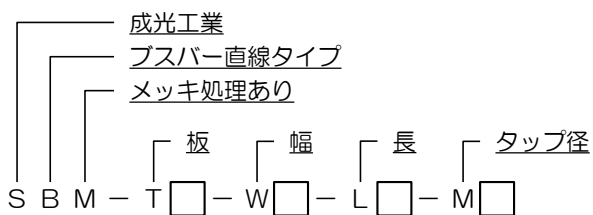


寸法			タップ数	断面積	許容電流
T (板厚)	W (幅)	L (長さ)			
6	12	125	5	72	125
		250	10		
		375	15		
		500	20		
		625	25		
		750	30		
		875	35		
		1,000	40		
		1,125	45		
		1,250	50		
		1,375	55		
1,500	60				
6	15	125	5	90	175
		250	10		
		375	15		
		500	20		
		625	25		
		750	30		
		875	35		
		1,000	40		
		1,125	45		
		1,250	50		
		1,375	55		
1,500	60				
6	20	125	5	120	200
		250	10		
		375	15		
		500	20		
		625	25		
		750	30		
		875	35		
		1,000	40		
		1,125	45		
		1,250	50		
		1,375	55		
1,500	60				



寸法			タップ数	断面積	許容電流
T (板厚)	W (幅)	L (長さ)			
6	25	125	5	150	250
		250	10		
		375	15		
		500	20		
		625	25		
		750	30		
		875	35		
		1,000	40		
		1,125	45		
		1,250	50		
		1,375	55		
1,500	60				
6	30	125	5	180	300
		250	10		
		375	15		
		500	20		
		625	25		
		750	30		
		875	35		
		1,000	40		
		1,125	45		
		1,250	50		
		1,375	55		
1,500	60				
6	40	125	5	240	350
		250	10		
		375	15		
		500	20		
		625	25		
		750	30		
		875	35		
		1,000	40		
		1,125	45		
		1,250	50		
		1,375	55		
1,500	60				

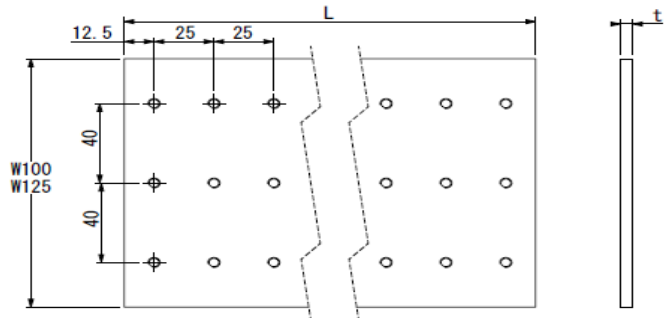


寸法			タップ数	断面積	許容電流
T (板厚)	W (幅)	L (長さ)			
6	50	125	10	300	400
		250	20		
		375	30		
		500	40		
		625	50		
		750	60		
		875	70		
		1,000	80		
		1,125	90		
		1,250	100		
		1,375	110		
1,500	120				
6	60	125	10	360	500
		250	20		
		375	30		
		500	40		
		625	50		
		750	60		
		875	70		
		1,000	80		
		1,125	90		
		1,250	100		
		1,375	110		
1,500	120				
6	75	125	10	450	500
		250	20		
		375	30		
		500	40		
		625	50		
		750	60		
		875	70		
		1,000	80		
		1,125	90		
		1,250	100		
		1,375	110		
1,500	120				

成光工業  
 プスパー直線タイプ  
 メッキ処理あり

S B M - T  - W  - L  - M

板 幅 長 タップ径

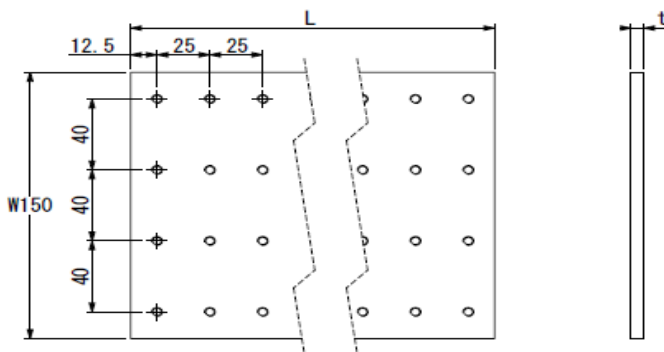


寸法			タップ数	断面積	許容電流
T (板厚)	W (幅)	L (長さ)			
6	100	125	15	600	700
		250	30		
		375	45		
		500	60		
		625	75		
		750	90		
		875	105		
		1,000	120		
		1,125	135		
		1,250	150		
		1,375	165		
1,500	180				
6	125	250	30	750	900
		375	45		
		500	60		
		625	75		
		750	90		
		875	105		
		1,000	120		
		1,125	135		
		1,250	150		
		1,375	165		
		1,500	180		

成光工業  
 プスパー直線タイプ  
 メッキ処理あり

S B M - T  - W  - L  - M

板 幅 長 タップ径

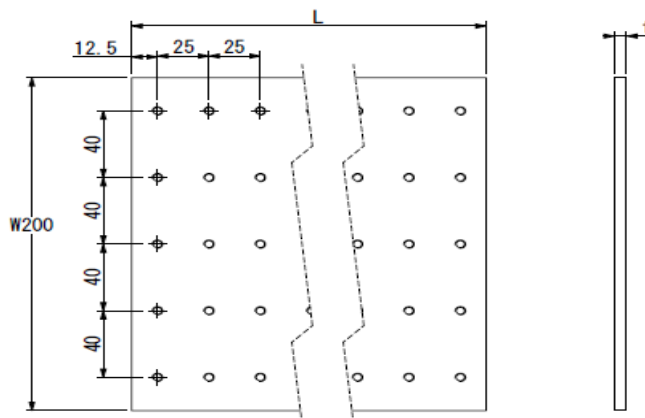


寸法			タップ数	断面積	許容電流
T (板厚)	W (幅)	L (長さ)			
6	150	250	40	900	1000
		375	60		
		500	80		
		625	100		
		750	120		
		875	140		
		1,000	160		
		1,125	180		
		1,250	200		
		1,375	220		
		1,500	240		

成光工業  
 プスパー直線タイプ  
 メッキ処理あり

S B M - T  - W  - L  - M

板 幅 長 タップ径



寸法			タップ数	断面積	許容電流
T (板厚)	W (幅)	L (長さ)			
6	200	250	50	1200	1400
		375	75		
		500	100		
		625	125		
		750	150		
		875	175		
		1,000	200		
		1,125	225		
		1,250	250		
		1,375	275		
		1,500	300		