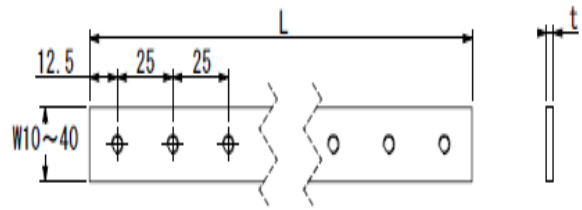
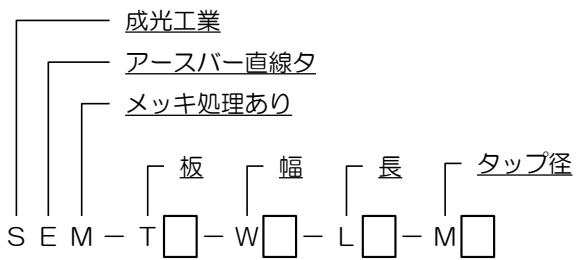


SEM

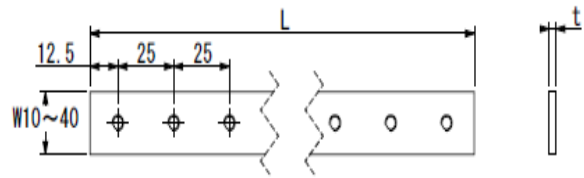
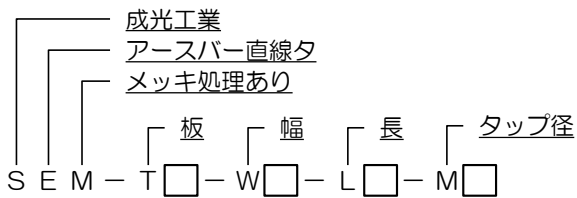
直線タイプ メッキ処理あり T4



寸法			タップ数
T (板厚)	W (幅)	L (長さ)	
4	10	125	5
		250	10
		375	15
		500	20
		625	25
		750	30
		875	35
		1,000	40
		1,125	45
		1,250	50
		1,375	55
		1,500	60
4	12	125	5
		250	10
		375	15
		500	20
		625	25
		750	30
		875	35
		1,000	40
		1,125	45
		1,250	50
		1,375	55
		1,500	60
4	15	125	5
		250	10
		375	15
		500	20
		625	25
		750	30
		875	35
		1,000	40
		1,125	45
		1,250	50
		1,375	55
		1,500	60

SEM

直線タイプ メッキ処理あり T4



T (板厚)	寸法		タップ数
	W (幅)	L (長さ)	
4	20	125	5
		250	10
		375	15
		500	20
		625	25
		750	30
		875	35
		1,000	40
		1,125	45
		1,250	50
		1,375	55
		1,500	60
4	25	125	5
		250	10
		375	15
		500	20
		625	25
		750	30
		875	35
		1,000	40
		1,125	45
		1,250	50
		1,375	55
		1,500	60
4	30	125	5
		250	10
		375	15
		500	20
		625	25
		750	30
		875	35
		1,000	40
		1,125	45
		1,250	50
		1,375	55
		1,500	60
4	40	125	5
		250	10
		375	15
		500	20
		625	25
		750	30
		875	35
		1,000	40
		1,125	45
		1,250	50
		1,375	55
		1,500	60

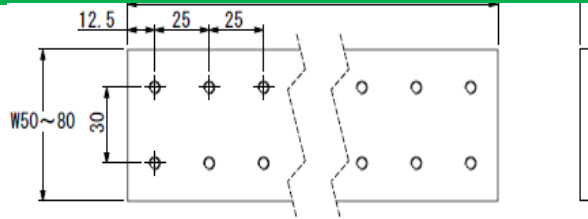
SEM

直線タイプ メッキ処理あり T4

アースバー直線タイプ
メッキ処理あり

板 幅 長 タップ径

S E M - T - W - L - M



寸法			タップ数
T (板厚)	W (幅)	L (長さ)	
4	50	125	10
		250	20
		375	30
		500	40
		625	50
		750	60
		875	70
		1,000	80
		1,125	90
		1,250	100
		1,375	110
		1,500	120
		4	60
250	20		
375	30		
500	40		
625	50		
750	60		
875	70		
1,000	80		
1,125	90		
1,250	100		
1,375	110		
1,500	120		